




Une
histoire
de préparation

Ce livre appartient à:



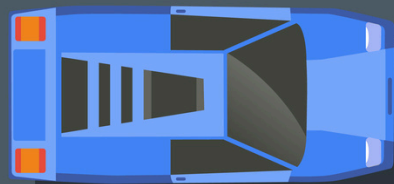
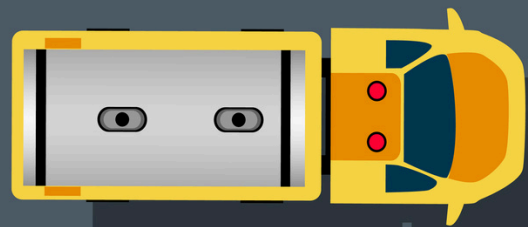
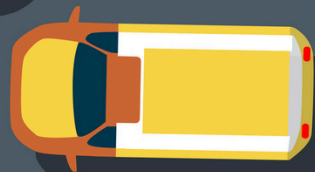


Partir en voyage peut être très excitant !
Il se peut que je prenne l'avion pour partir en voyage.






Avant mon voyage, je dois préparer ma valise.
J'y mettrai des vêtements, des chaussures et tout ce dont j'ai
besoin pour mon aventure.

Je me rendrai à l'aéroport en voiture, en taxi ou en autobus.



Si je conduis, il se peut que je doive garer ma voiture dans un stationnement spécial.




Lorsque j'arrive à l'aéroport, je dois faire certaines choses avant de monter dans l'avion.





Halifax Stanfield



Ce sont les règles de l'aéroport et elles sont là pour m'aider.
Ce n'est pas grave parce que les gens à l'aéroport m'aideront à savoir
ce que je dois faire.

Les aéroports peuvent être des endroits très fréquentés.
Il est important de me rappeler où je suis et de rester calme.




Si je voyage seul, je ferai attention à quel endroit où je dois aller.
Si je voyage avec ma famille, mes amis ou une personne de confiance, je dois rester avec eux

La première chose à faire est de m'enregistrer au comptoir de la compagnie aérienne.

Il y aura peut-être une file d'attente, et ce n'est pas grave.

J'attendrai jusqu'à ce que ce soit mon tour.

Je peux utiliser un objet spécial, comme un livre ou un jouet, pendant que j'attends.



Je présente mon passeport ou ma carte d'identité et mon billet pour obtenir ma carte d'embarquement.



Parfois, je peux utiliser une machine appelée un kiosque pour m'enregistrer. Si j'ai besoin d'aide, je peux demander au personnel de la compagnie aérienne. C'est là que je recevrai mes billets et les étiquettes pour mes bagages.



Si j'apporte une grosse valise, je dois la
placer sur un tapis roulant.
Je récupérerai ma valise au comptoir des
bagages à l'atterrissage de l'avion.



Ensuite, je m'adresserai à la sécurité.
Il s'agit d'une règle importante qui contribue à la sécurité de tous.

À la sécurité, je dois écouter l'agent.

Je prépare ma carte d'embarquement pour que l'agent la vérifie.

Il se peut qu'il y ait une file d'attente ici aussi, et ce n'est pas grave.



Je mettrai mes liquides, ainsi que mon ordinateur portable, mon sac, ma veste et mon chapeau dans le bac. J'écouterai l'agent et placerai les autres objets qu'il me demandera dans le bac.




Le bac passera dans une machine à rayons X. Je récupère mes affaires de l'autre côté. Ensuite, j'attendrai mon tour pour passer au scanner lorsque l'agent me le demandera.



Il se peut que je doive rester immobile si l'agent utilise un outil spécial pour me scanner. Il se peut également que l'agent doive regarder dans mon sac. Ce n'est pas grave et cela ne signifie pas que j'ai fait quelque chose de mal.

Après avoir pris mes affaires, je cherche à savoir où je dois me rendre ensuite.



Si je voyage seul, je regarde l'écran pour trouver mon numéro de porte d'embarquement. Si je suis accompagné de ma famille, d'amis ou d'une personne de confiance, je vais chercher le numéro de la porte d'embarquement.



À la porte d'embarquement, il se peut que je doive attendre. Je peux lire un livre, prendre une collation ou jouer à un jeu pendant que j'attends. Le personnel de la compagnie aérienne annoncera qu'il est temps de monter dans l'avion.



Lorsque c'est mon tour, je donne ma carte d'identité et ma carte d'embarquement à l'agent de la porte d'embarquement. Ensuite, je marche dans un tunnel qui mène à l'avion.

Je trouve mon siège et je mets mes affaires dans le compartiment supérieur ou sous le siège devant moi.




Je m'assois et je mets ma ceinture de sécurité.

Si j'ai besoin d'aide, je peux demander à l'hôtesse de l'air, à ma famille ou à ma personne de confiance.

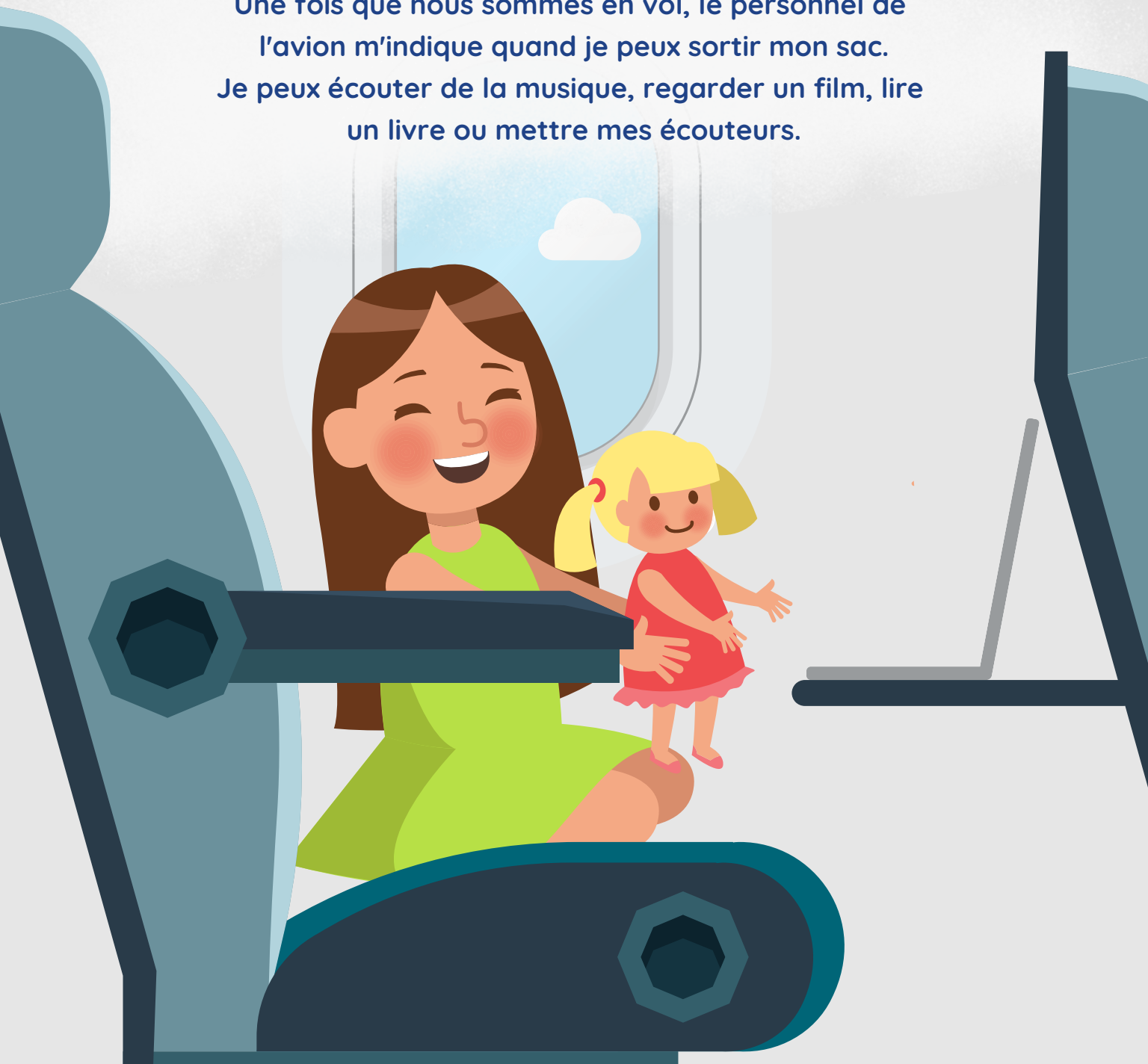
Le personnel de l'avion fera des annonces.
Je dois écouter attentivement.
Ils me diront quand il sera temps pour le
décollage de l'avion.



Lorsque l'avion décolle, il émet des sons forts.
L'avion s'élève dans les airs.



Une fois que nous sommes en vol, le personnel de l'avion m'indique quand je peux sortir mon sac. Je peux écouter de la musique, regarder un film, lire un livre ou mettre mes écouteurs.




Si j'ai besoin d'aller aux toilettes, je peux y aller seul ou demander à quelqu'un de m'accompagner.

Les toilettes de l'avion sont très petites.

Il se peut que je doive attendre mon tour.




Il y a un lavabo, des toilettes et un petit miroir à l'intérieur.
Les toilettes font un bruit lourd lorsque je tire la chasse d'eau.
Ce n'est pas grave, cela fait partie du fonctionnement de l'avion.



Si le bruit me gêne, je peux me boucher les oreilles, mettre mes écouteurs ou demander de l'aide. Après être allé aux toilettes, je me lave les mains et je retourne à mon siège.

Le personnel de l'avion me fera savoir qu'en sera le temps d'atterrir.
Cela peut faire drôle lorsque l'avion redescend vers le sol.
À l'atterrissage, l'avion fait parfois des bruits de cognement.
Ce n'est pas grave car je porte ma ceinture de sécurité.





Après l'arrêt de l'avion, je garderai ma ceinture de sécurité jusqu'à ce que le personnel de l'avion me dise que je peux me lever. Je prendrai mes affaires dans les compartiments supérieurs et quitterai l'avion.



Je suivrai les indications pour récupérer mes bagages dans la zone de récupération des bagages.
J'attends patiemment pour ma valise.



Si je voyage seul, j'attendrai jusqu'à ce que je voie ma valise.
Si je suis accompagné de ma famille ou d'une personne de confiance,
nous attendrons ensemble. Quand je verrai ma valise, je pourrai la
prendre.

Partir en voyage, c'est excitant, et voler c'est amusant !
La prochaine fois, je saurai quoi faire.



Veillez consulter le site
halifaxstanfield.ca/fr/planifier-votre-voyage/laccessibilite
pour plus d'informations.



HalifaxStanfield